

COD:NTEM 005G

# REGLETA GRIS 6 SALIDAS

CONECTE SUS EQUIPOS  
CON COMODIDAD  
Y EFICIENCIA

 Alpra



(922) REGLETA BLANCA TOPPER BOXER

**Alpra** IMPORTACIONES

COD:NTEM 109-8G

# REGLETA GRIS 8 SALIDAS

TODO AL ALCANCE  
Y MANTENIENDO  
EL ORDEN QUE  
NECESITA



(1261) REGLETA GRIS TOPPER BOXER





MUCHOS CABLES  
Y SOLO UN TOMA!!!

COD:NTEM 109-8K

# REGLETA GRIS 8 SALIDAS

(1262) REGLETA NEGRA TOPPER 8 SALIDAS BOXER





**6"**

**NT1215A-6P**  
**EXTENSIÓN BLANCA**

**(287) EXTENSION ELECT. 3**  
**TOMAS 6 ft (2M) - UL -**



**9"**

**NT1215A-9P**  
**EXTENSIÓN BLANCA**

**(289) EXTENSION ELECT. 3**  
**TOMAS 9 ft - UL - BOXE**



**12"**

**NT1211A-12**  
**EXTENSIÓN BLANCA**

**(284) EXTENSION ELECT. 3**  
**TOMAS 12 ft (4M) - UL -**



**15"**

**NT1211A-15P**  
**EXTENSIÓN BLANCA**

**(285) EXTENSION ELECT. 3**  
**TOMAS 15 ft (5M) - UL -**





**20"**

**NT1215A-20P  
EXTENSIÓN BLANCA**


**(286) EXTENSION ELECT. 3  
TOMAS 20 PIES (6M) - UL**



**25"**

**NT1215A-25  
EXTENSIÓN BLANCA**

**(1175) EXTENSION ELECT.  
3 TOMAS 25 ft- UL - BOXE**





**EXTENSION INDUSTRIAL 12 FT  
HEAVY DUTY**

**1223**

(1223) EXTENSION 12 BOXER HEAVY DUTY



**EXTENSION INDUSTRIAL 25 FT  
HEAVY DUTY**

**1240**

(1240) EXTENSION 25FT AZUL HEAVY DUTY CABLE 14 BOXER AZUL





(1247) EXTENSION 50FT NARANJA HEAVY DUTY CABLE 14 BOXER



(1239) EXTENSION 50FT INDUSTRIAL HEAVY DUTY AZUL BOXER



Espesor: 0.13 mm  
Largo: 18 m

Ancho  
19 mm



203

**CINTA AISLANTE ELÉCTRICO  
19mmx18m**

(203) CINTA TAPE RETARDANTE GRD UL 3/4X18M PRETUL

Espesor: 0.18 mm  
Largo: 9 m

Ancho  
19 mm

Fabricada en PCV



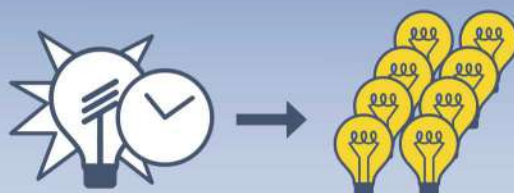
204

**CINTA AISLANTE ELÉCTRICO  
19mmx9m**

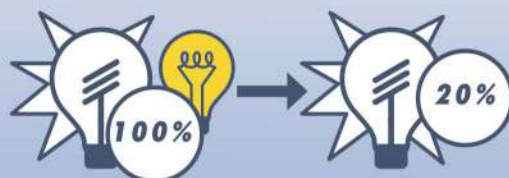
(204) CINTA TAPE RETARDANTE UL PEQ. 10 Y PRETUL

# Duraluz

FOCOS AHORRADORES



Bombillo LED **Duraluz** de larga vida  
Dura más de 30,000 horas.



Un bombillo LED consume  
**90% MENOS**  
energía que un foco común.



Un bombillo LED **Duraluz**  
sustituye a un foco común de 60w.





**L-01-7W**  
**BOMBILLO LED 7W**  
**7W LUZ FRIA**

(1436) BOMBILLO LED 7W BOXER



**DL-01-9W**  
**BOMBILLO LED 9W**  
**9W LUZ FRIA**

(1437) BOMBILLO LED 9W BOXER



**DL-01-12W**  
**BOMBILLO LED 12W**  
**12W LUZ FRIA**

(1438) BOMBILLO LED 12W BOXER



**DL-01-15W**  
**BOMBILLO LED 15W**  
**15W LUZ FRIA**

(1439) BOMBILLO LED 15W BOXER

**Federalli**  
  
**Italia**



**110V-127V/4400W**  
**RESISTENCIA**  
**DE DUCHA**  
**GENÉRICA**

(1486) RESISTENCIA P/DUCHA ELECTRICA





COD:48076

**PLAFÓN BLANCO**

(466) PLAFON BLANCO VOLTECK



Amperaje: 15AMP  
Voltaje: 125V  
Material: Baquelita

**COD: 25078**

**INTERRUPTOR SENCILLO PLACA**

(46) APAGADOR PLAC  
A SENCILLO VOLTECK



Amperaje: 15AMP  
Voltaje: 125V  
Material: Baquelita

**COD: 46004**

**APAGADOR TORTUGA**

(49) APAGADOR TORTUGA VOLTECK

 **VOLTECK**



Amperaje: 15AMP  
Voltaje: 125V  
Material: Baquelita

**COD:46103**

**TOMA BLANCO DOBLE PARCHE**

(582) TOMA DOB. P  
OLAR.PARCHE TANIA

 **VOLTECK**



Amperaje: 15AMP  
Voltaje: 125V  
Material: Baquelita

**COD: 25076**

**TOMA DOBLE BLANCO**

(584) TOMA DOBLE PLACA  
DUPLEX+TIERRA VOLTEC

 **VOLTECK**



Amperaje: 15AMP  
Voltaje: 125V  
Material: Baquelita

**COD:47350**

**TOMA PARCHE OVALADO**

(588) TOMA PARCHE OVALADO VOLTECK

 **VOLTECK**



Amperaje: 15AMP  
Voltaje: 125V  
Material: Baquelita

**COD: 25077**

**TOMA Y APAGADOR BLANCO**

(592) TOMA Y APAGADOR  
PLACA BLANCO VOLTEC



 **VOLTECK**



Amperaje: 15 AMP  
Voltaje: 125V

**COD:46122**

**ENFUCHE SENCILLO PLANO**

(266) ENCHUFE PLAN  
O SENCILLO VOLTEC

 **VOLTECK**



Amperaje: 15 AMP  
Voltaje: 125V

**COD:46207**

**ENCHUFLE POLARIZADO CON GAZA**

(267) ENCHUFE POLARI  
ZADO CON GAZA VOLTEC

 **VOLTECK**



Amperaje: 15 AMP  
Voltaje: 125/250 V

**COD:46210**

**ENCHUFE SENCILLO**

(269) ENCHUFE SENCILLO VOLTECK

 **VOLTECK**



Amperaje: 15 AMP  
Voltaje: 125V

**COD:46201**

**ENCHUFE SENCILLO CON GAZA**

(270) ENCHUFE SENCILLO  
LLO CON GAZA VOLTEC

 **VOLTECK**



Amperaje: 15 AMP  
Voltaje: 125/250V

**COD:46808**

**TRIFULCADOR CON PATILLA**

**(609) TRIFULCADOR  
CON PATILLA VOLTEC**

 **VOLTECK**



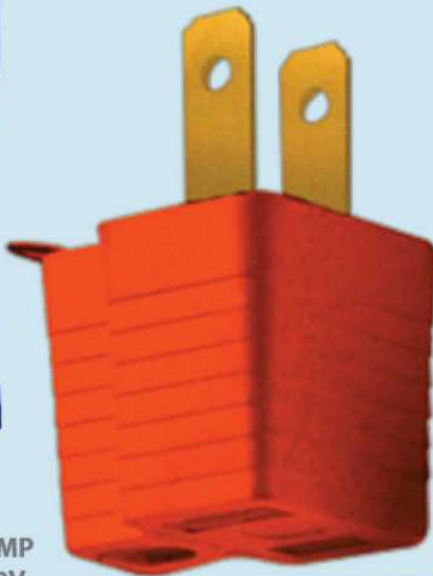
Voltaje: 125/250V

**COD:46525**

**SOCKET CON PASTILLA**

**(641) SOCKET CON PATILLA VOLTECK**

 **VOLTECK**



Amperaje: 20 AMP  
Voltaje: 125/250V

**COD:46252**

**ADAPTADOR NARANJA**

**(1006) ADAPTADOR VOLTECK**

 **VOLTECK**



**COD:46245**

**CONVERTIDOR**

**(17) CONVERTIDOR REDOND  
O A PLANO AD-RP VOLTEC**



 **VOLTECK**



Amperaje: 15 AMP  
Voltaje: 125V

**COD:46119**

**TOMA PARA EXTENSIÓN DE METAL**

(586) TOMA PARA EXTENSIÓN / GAZA METAL VOLTECK

 **VOLTECK**



**COD:46811**

**ADAPTADOR 6 SALIDAS**

(642) ADAPTADOR 6 SALIDAS VOLTECK

 **VOLTECK**



Amperaje: 15 AMP  
Voltaje: 125V

**COD:46515**

**BENJAMIN CON CADENA**

(995) BENJAMIN CON CADENA VOLTECK

 **VOLTECK**



**COD:47110**

**SOCKET INTERPERIE**

(505) SOCKET INTERPERIE VOLTECK



Amperaje: 50 AMP

**KOB-72**  
**TOMA PARCHE**

(813) TOMA P/COCINA PARCHE TRIPOLAR (50 AMP) TANIA



INTERIOR / EXTERIOR

CON PREVISTAS COMBINADAS PARA CONECTORES

LIVIANA

1577

CAJA EMT RECTANGULAR 0.7 MM

(1577) CAJA EMT RECTANGULAR 0.7MM



CON PREVISTAS COMBINADAS  
PARA CONECTORES

LIVIANA

COD:1650

**CAJA PLÁSTICA RECTANGULAR BLANCA  
250XCJ**

(1650) CAJA PLASTICA RECTANGULAR BLANCA PVC 250XCJ





Amperaje. 20 AMP  
Voltaje: 125-250V

**KOB 100**  
**TOMA MEDIA VUELTA 4 POLOS**  
**TANIA**

(993) TOMA MEDIA VUELTA 4  
POLOS 20AMP -125 250V T



Amperaje. 20 AMP  
Voltaje: 125-250V

**KOB 110**  
**TOMA MEDIA VUELTA 3 POLOS**  
**TANIA**


(994) TOMA MEDIA VUELTA 3  
POLOS 20 AMP -125 250V



Amperaje. 15 AMP  
Voltaje: 125V

**KOB 95**  
**TOMA DOBLE SIN TIERRA**  
**TANIA**

(991) TOMA DOBLE SIN TI  
ERRA 15 AMP - 125V TANI



Amperaje: 15 AMP  
Voltaje: 125/250V

**KOB-149W**  
**ADAPTADOR 1 A 3**

(644) ADAPTADOR 3 SALIDAS  
15 AMP-125 V BLANCO TAN



Amperaje. 15 AMP  
Voltaje: 125V

Amperaje. 10 AMP  
Voltaje: 125V

**KOB 761**

**KOB 756W**

**TOMA SENCILLA TIPO AMERICANA  
BLACO HUESO TANIA**

**TOMA SENCILLA BLACO TANIA**

(1031) TOMA SENCILLA TIPO  
AMERICANA 15 AMP -125V

(1017) TOMA SENCILLA TIPO  
UNIVERSAL 10 AMP - 125







Amperaje: 15 AMP  
Voltaje: 125V  
Material: ABS  
Negro

**COD: KOB-R7232B**  
**TOMA DOBLE/USB**

**(850) TOMA DOBLE C/USB**  
**2.1 AMP (NEGRO) TANI**



Amperaje: 15 AMP  
Voltaje: 125V  
Material: ABS  
Negro

**KOB-R7232BS**  
**TOMA DOBLE/USB**

**(852) TOMA DOBLE C/USB 2.**  
**1 AMP (NEGRO CROMO) TANI**



Amperaje: 15 AMP  
Voltaje: 125V  
Material: ABS  
Plata

**KOB-R7232S**  
**TOMA DOBLE/USB**

**(854) TOMA DOBLE C/USB**  
**2.1 AMP (PLATA) TANI**



Amperaje: 15 AMP  
Voltaje: 125V  
Material: ABS Plata  
Cromado

**KOB-R7232SC**  
**TOMA DOBLE/USB**

**(857) TOMA DOBLE C/USB 2.**  
**1 AMP (PLATA CROMADO) TA**



Amperaje: 15 AMP  
Voltaje: 125V  
Material: ABS  
Blanco Delux

**KOB-R7232W**  
**TOMA DOBLE/USB**

**(846) TOMA DOBLE C/USB 2.  
1 AMP (BLANCO DELUXE) TA**



Amperaje: 15 AMP  
Voltaje: 125V  
Material: ABS  
Blanco Delux Plata

**KOB-R7232WS**  
**TOMA DOBLE/USB**

**(848) TOMA DOBLE C/USB 2.  
1 AMP (BLANCO DELUXE PLA**



Amperaje: 15 AMP  
Voltaje: 125V  
Material: ABS  
Negro

**KOB-R7234B**  
**TOMA 3.1 AMP DOBLE/USB**

**(851) TOMA DOBLE C/USB  
3.1 AMP (NEGRO) TANI**



Amperaje: 15 AMP  
Voltaje: 125V  
Material: ABS  
Negro Cromado

**KOB-R7234BS**  
**TOMA 3.1 AMP DOBLE/USB**

**(853) TOMA DOBLE C/USB 3.  
1 AMP (NEGRO CROMO) TANI**





Amperaje: 15 AMP  
Voltaje: 125V  
Material: ABS  
Plata

**KOB-R7234S**  
**TOMA 3.1 AMP DOBLE/USB**

**(855) TOMA DOBLE C/USB**  
**3.1 AMP (PLATA) TANI**



Amperaje: 15 AMP  
Voltaje: 125V  
Material: ABS  
Plata Cromado

**KOB-R7234SC**  
**TOMA 3.1 AMP DOBLE/USB**

**(858) TOMA DOBLE C/USB 3.**  
**1 AMP (PLATA CROMADO) TA**



Amperaje: 15 AMP  
Voltaje: 125V  
Material: ABS  
Blanco Delux

**KOB-R7234W**  
**TOMA 3.1 AMP DOBLE/USB**

**(847) TOMA DOBLE C/USB 3.**  
**1 AMP (BLANCO DELUXE) TA**



Amperaje: 15 AMP  
Voltaje: 125V  
Material: ABS  
Blanco  
Deluxe Plata

**KOB-R7234WS**  
**TOMA 3.1 AMP DOBLE/USB**

**(849) TOMA DOBLE C/USB 3.**  
**1 AMP (BLANCO DELUXE PLA**



Amperaje: 20AMP  
Voltaje: 125V  
Material: Baquelita

**KOB-103**  
**TOMA DOBLE CON TIERRA**

**(841) TOMA DOBLE CON TIERRA 20 AMP- 125V TANI**



Amperaje: 15AMP  
Voltaje: 125V  
Material: Baquelita

**KOB-91**  
**TOMA SENCILLO**

**(838) TOMA SENCILLA CON TIERRA 15 AMP- 125V TANI**







(856) TOMA SENCILLA C/TIERRA - 20 AMP - 250V TANIA



Amperaje: 20AMP  
Voltaje: 125V  
Material: Baquelita  
Blanco

**KOB-96W**

**TOMA SENCILLO**

(839) TOMA SENCILLA CON TIERRA 20 AMP- 250V BLANC



(990) TOMA SENCILLA CON TIERRA 20 AMP - 125V BLAN



Amperaje: 15AMP  
Voltaje: 125V  
Material: Baquelita

**KOB-77**  
**TOMA DOBLE**

**(834) TOMA DOBLE CON T  
IERRA 15 AMP-125V TANI**



Amperaje: 15AMP  
Voltaje: 125V  
Material: Baquelita  
Blanca

**KOB-77W**  
**TOMA DOBLE**

**(835) TOMA DOBLE CON TIER  
RA 15 AMP-125V BLANCA TA**



Amperaje: 15AMP  
Voltaje: 125V  
Material: Baquelita  
Blanca

**KOB-106**  
**INTERRUPTOR PUENTE**

**(996) INTERRUPTOR 10 AMP  
PUENTE TOMA 15A-125V TAN**



**KOB-M7141W**  
**TAPA CIEGA**

**(648) TOMA PLACA TAP  
A CIEGA BLANCO TANI**





**KOB-141  
TAPA CIEGA**

(844) TAPA CIEGA TANIA



**KOB-141W  
TAPA CIEGA BLANCA**

(1001) TAPA CIEGA BLANCA TANIA



**KOB-70  
TAPA PARA TOMA DOBLE**

(1086) TAPA PARA TOMA DOBLE TANIA



**KOB-70W  
TAPA TOMA DOBLE**

(827) TAPA PARA TOMA DOBLE BLANCA TANI



**KOB-71**  
**TAPA PARA INTERRUPTOR**

**(828) TAPA PARA INTERRUPTOR SENCILLO TANI**




**KOB-71M**  
**TAPA PARA INTERRUPTOR**

**(829) PLACA METALICA PARA INTERRUPTOR TANI**



**KOB 671**  
**TAPA PARA INTERRUPTOR DOBLE**

**(1004) TAPA DOBLE CONTRA INTEMPERIE MARFIL TANI**



**KOB-71W**  
**TAPA INTERRUPTOR**

**(832) TAPA PARA INTERRUPTOR SENCILLO BLANCA TANI**

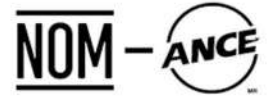




**KOB-87**  
**TAPA PARA INTERRUPTOR**

**(837) TAPA PARA T  
OMA REDONDA TANI**

**Certificación CIDET -RETIE, Certificado N°04286**  
Caja Master 100 unidades  
Caja Junior 12 unidades

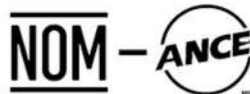


Polo:1  
Amperaje: 20A  
Voltaje:120/240v  
Frecuencia: 60Hz  
Temperatura: 40°C

**COD: KOB-120B**  
**BREAKER INTERRUPTOR 1 X 20**  
**(NOM-ANCE) UL**

**(134) BREAKER PARA EMPOTR  
AR 1 X 20 (NOM-ANCE) TAN**

**Certificación CIDET -RETIE, Certificado N°04286**  
Caja Master 100 unidades  
Caja Junior 12 unidades

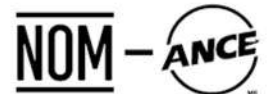


Polo:1  
Amperaje: 50A  
Voltaje:120/240v  
Frecuencia: 60Hz  
Temperatura: 40°C

**COD: KOB-150B**  
**BREAKER INTERRUPTOR 1 X 50**  
**(NOM-ANCE)UL**

**(866) BREAKER PARA EMPOTR  
AR 1 X 50 (NOM-ANCE) TAN**

**Certificación CIDET -RETIE, Certificado N°04286**  
Caja Master 100 unidades  
Caja Junior 12 unidades



Polo:1  
Amperaje: 60A  
Voltaje:120/240v  
Frecuencia: 60Hz  
Temperatura: 40°C

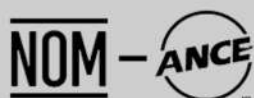
**COD: KOB-160B**  
**BREAKER INTERRUPTOR 1 X 60**  
**(NOM-ANCE)UL**

**(867) BREAKER PARA EMPOTR  
AR 1 X 60 (NOM-ANCE) TAN**

Certificación CIDET -RETIE, Certificado N°04286

Caja Master 100 unidades

Caja Junior 12 unidades



Polo:2  
Amperaje: 20A  
Voltaje:120/240v  
Frecuencia: 60Hz  
Temperatura: 40°C

**COD: KOB-220B**

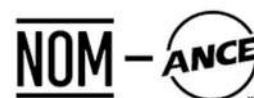
**BREAKER INTERRUPTOR 2 X 20  
(NOM-ANCE)UL**

**(871) BREAKER PARA EMPOTR  
AR 2 X 20 (NOM-ANCE) TAN**

Certificación CIDET -RETIE, Certificado N°04286

Caja Master 100 unidades

Caja Junior 12 unidades



Polo:2  
Amperaje: 30A  
Voltaje:120/240v  
Frecuencia: 60Hz  
Temperatura: 40°C

**COD: KOB-230B**

**BREAKER INTERRUPTOR 2 X 30  
(NOM-ANCE)ULL**

**(886) BREAKER PARA EMPOTR  
AR 2 X 30 (NOM-ANCE) TAN**

Certificación CIDET -RETIE, Certificado N°04286

Caja Master 100 unidades

Caja Junior 12 unidades



Polo:2  
Amperaje: 40A  
Voltaje:120/240v  
Frecuencia: 60Hz  
Temperatura: 40°C

**COD: KOB-240B**

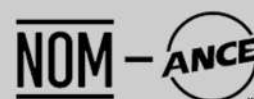
**BREAKER INTERRUPTOR 2 X 40  
(NOM-ANCE)UL**

**(873) BREAKER PARA EMPOTR  
AR 2 X 40 (NOM-ANCE) TAN**

Certificación CIDET -RETIE, Certificado N°04286

Caja Master 100 unidades

Caja Junior 12 unidades



Polo:2  
Amperaje: 60A  
Voltaje:120/240v  
Frecuencia: 60Hz  
Temperatura: 40°C

**COD: KOB-260B**

**BREAKER INTERRUPTOR 2 X 60  
(NOM-ANCE)UL**

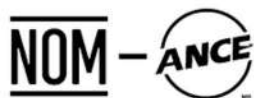
**(875) BREAKER PARA EMPOTR  
AR 2 X 60 (NOM-ANCE) TAN**



Certificación CIDET -RETIE, Certificado N°04286

Caja Master 100 unidades

Caja Junior 12 unidades



Polo:2  
Amperaje: 100A  
Voltaje:120/240v  
Frecuencia: 60Hz  
Temperatura: 40°C

**COD: KOB-2100B**

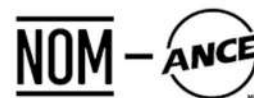
**BREAKER INTERRUPTOR 2 X 100  
(NOM-ANCE)UL**

**(1087) BREAKER PARA EMPOTRAR 2 X 100 (NOM-ANCE) T**

Certificación CIDET -RETIE, Certificado N°04286

Caja Master 100 unidades

Caja Junior 12 unidades



Polo:1  
Amperaje: 15A  
Voltaje:120/240v  
Frecuencia: 60Hz  
Temperatura: 40°C

**COD: KOB-1103G**


**BREAKER INTERRUPTOR 1X15  
(APAGADOR) UL**

**(807) BREAKER P/EMPOTRAR GENERAL 1 X 15 (NOM-ANCE)**

Certificación CIDET -RETIE, Certificado N°04286

Caja Master 100 unidades

Caja Junior 12 unidades



Polo:1  
Amperaje: 20A  
Voltaje:120/240v  
Frecuencia: 60Hz  
Temperatura: 40°C

**COD: KOB-1104G**

**BREAKER INTERRUPTOR 1X20  
(APAGADOR) UL**

**(808) BREAKER P/EMPOTRAR GENERAL 1 X 20 (NOM-ANCE)**

Certificación CIDET -RETIE, Certificado N°04286

Caja Master 100 unidades

Caja Junior 12 unidades



Polo:1  
Amperaje: 30A  
Voltaje:120/240v  
Frecuencia: 60Hz  
Temperatura: 40°C

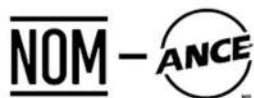
**COD: KOB-130B**

**BREAKER INTERRUPTOR 1X30  
(APAGADOR) UL**

**(809) BREAKER P/EMPOTRAR GENERAL 1 X 30 (NOM-ANCE)**



Certificación CIDET -RETIE, Certificado N°04286  
Caja Master 100 unidades  
Caja Junior 12 unidades

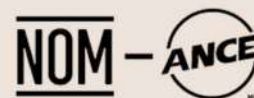


Polo:2  
Amperaje:15A  
Voltaje:120/240v  
Frecuencia: 60Hz  
Temperatura: 40°C

**COD: KOB-130B**  
**BREAKER INTERRUPTOR 2X15**  
**(APAGADOR) UL**

**(810) BREAKER P/EMPOTRAR**  
**GENERAL 2 X 20 (NOM-ANCE)**

Certificación CIDET -RETIE, Certificado N°04286  
Caja Master 100 unidades  
Caja Junior 12 unidades



Polo:2  
Amperaje: 20A  
Voltaje:120/240v  
Frecuencia: 60Hz  
Temperatura: 40°C

**COD: KOB-1111G**  
**BREAKER INTERRUPTOR 2X20 (APA-**  
**GADOR) UL**


**(811) BREAKER P/EMPOTRAR**  
**GENERAL 2 X 40 (NOM-ANCE)**



**PRODUCTOS ELÉCTRICOS**  
**CERTIFICADOS**  
**BREAKER INTERRUPTOR**



**COD: KOB-15X10**  
**“CANALETA PORTACABLE**  
**AUTOADHESIVA 15X10MM”**



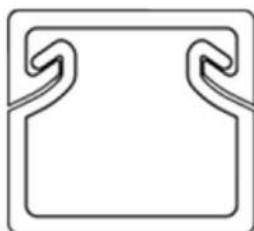
**(894) CANALETA PORTACABLE**  
**AUTOADHESIVA 15X10MM TA**

**COD: KOB-24X14**  
**“CANALETA PORTACABLE**  
**AUTOADHESIVA 24X14MM”**



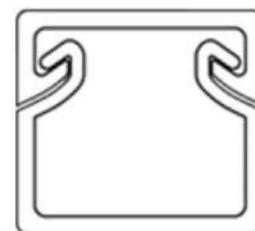
**(896) CANALETA PORTACABLE**  
**AUTOADHESIVA 24X14MM TA**

**COD: KOB-25X25**  
**CANALETA PORTABLE**  
**AUTOADHESIVA 25X25MM**



**(865) CANALETA PORTABLE A**  
**UTOADHESIVA 25X25MM TANI**

**COD: KOB-10X10**  
**“CANALETA PORTACABLE**  
**AUTOADHESIVA 10X10MM”**



**(893) CANALETA PORTACABLE**  
**AUTOADHESIVA 10X10MM TA**

**COD: KOB-16X16**  
**“CANALETA PORTACABLE**  
**AUTOADHESIVA 16X16MM”**



**COD: KOB-22X10**  
**CANALETA PORTABLE**  
**AUTOADHESIVA 22X10MM**



**(895) CANALETA PORTACABLE**  
**AUTOADHESIVA 16X16MM TA**

**(863) CANALETA PORTABLE A**  
**UTOADHESIVA 22X10MM TANI**

